


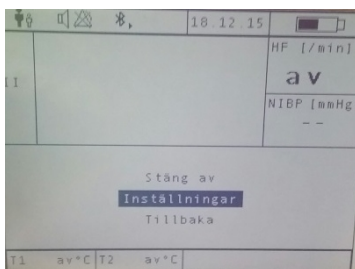
Byte till Barn eller Neonatalläge i Schiller APLC Ambulansverksamheten

Gäller för: Ambulansverksamhet

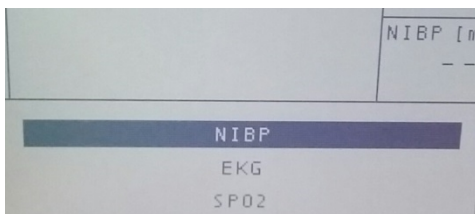
Utförs på: Ambulansverksamhet

Endast blodtrycksmätningen påverkas av denna inställning. Ju mindre barn desto lägre tryck ska pumpas upp.

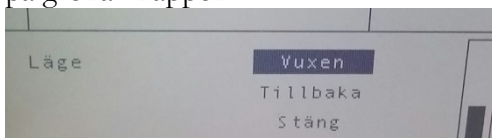
Tryck på den gröna knappen ”1” . Stega med piltangenterna till ”Inställningar”. Bekräfta med gröna knappen



Välj ”NIBP” Bekräfta med gröna knappen ”1”



Stega med piltangenterna ner till ”Läge”. Står som standard på ”Vuxen”. Klicka på gröna knappen ”1”



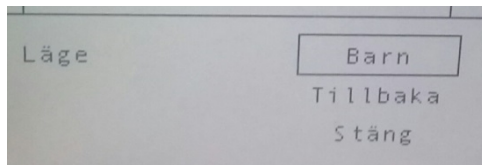
Välj ”Vuxen”, ”Barn” eller Neonatal. Efter valt läge (svartmarkerad), bekräfta med gröna knappen ”1”.

Giltig fr.o.m: 2018-05-11

Giltig t.o.m: 2021-10-15


Identifierare: 45075

Byte till Barn eller Neonatalläge i Schiller APLC Ambulansverksamheten




Välj ”Stäng”

Längst upp till vänster visas valt läge:

Vuxen: 

Barn: 

Neonatal: 

Efter avstängning av Schiller APLC återgår den till standardinställning: ”Vuxen”

Vid upptäckt av felaktig information eller länk, vänligen meddela faktaägare